

REVISTA SEMESTRIALA  
GRADINITA P.P. NR. 9  
NR. II IUNIE 2011



# CIRIPIT DIN GRĂDI 9



*Va multumim si va dorim vacanta placuta!*



Concepere si tehnoredactare – Educatoare Pontoc Daniela  
Coordonator - Director - Pop Elisabeta

GRADINITA P.P. NR. 9  
SATU MARE

*DIN CUPRINS:*

*La multi ani 2011!, Mihai Eminescu,  
Hai sa prindem hora mare!, Bucuriile  
anotimpului alb, Legenda martisorului,  
mama mea e numai una, Micii  
ecologisti, Hristos a inviat!, Povestea  
iepurasului de Paste, Reteta de pasca  
„Micii actori si micii dansatori de pe  
scena, 1 Iunie, La muzeu, In excursie,  
La hipodrom, Adio gradinita, Scrisoare  
pentru parinti, Lecele copilului*





*Asa eram eu la varsta cea mai fericita  
si asa cred ca au fost toti copii, de cand ii sumea  
si pamantul macar sa zica cine ce-a zice.*

*Ion Creanga*

Primul numar al revistei noastre s-a bucurat de un mare succes in randul copiilor cat si al parintilor. Cel de al doilea numar va invita sa faceti o calatorie prin activitatile zilnice din gradinita, urmarind mai indeaproape actiunile prescolarilor nostri si totodata evolutia sa in gradinita noastra!!



10. Copiii sa nu poarte obiecte valoroase (bratari, lantisoare de aur etc)

11. Parintii sa colaboreze cu educatoarele,sa sprijine educatoarele in educarea copiilor.

12.Orice nemultumire,sugestie sa fie abordata pe cale amiabila,cu rabdare, respectandu-se ierarhia (educatoare – director – consiliu profesoral -etc ) avandu- se in vedere,in primul rand, interesele copilului.

13.Parintii sa-si achite taxa pentru hrana la timp.

14. Parintii asigura rechizitele copilului.

15.Conflictele dintre parinti sa nu se desfasoare in gradinita.

16. Relatia parinti – cadre didactice – ingrijitoare – conducere - trebuie sa aiba la baza respectul reciproc.

17. Parintii sa participe la sedintele cu parintii,la activitatile comune cu parintii.

18. Conflictele dintre copii le rezolva educatoarea, parintilor le este interzis abordarea copiilor din grupa pentru solutionarea acestor conflict.

Director  
Gradinita P.P.Nr.9  
Pop Elisabeta

Director  
Asociatia Parintilor  
**Razele Diminetii**  
Barar Octavian

Gradinita P.P.Nr.9  
Mare

Asociatia „Razele Diminetii” Satu

### Regulament de ordine interioara al parintilor

Acest regulament a fost hotarat in sedinta comuna a Consiliului reprezentativ al parintilor si Consiliul profesoral din data de 10.02.2010.in care a fost ales Consiliul Directoral al Asociatiei Parintilor „ **Razele Diminetii**”

1. Sa se respecte programul gradinitei.
2. Copiii sa fie insotiti de un adult la venire si la plecare.
3. Copiii cu simptome de boala nu pot fi lasati la gradinita.
4. Parintii copiilor care au fost bolnavi si mai prezita unele simptome obligatoriu sa prezinte adeverinta medicala care atesta ca acestia pot frecventa colectivitatea de copii.
5. Copiii care vor absenta mai mult de 2 saptamani nemotivat vor fi scosi din evidenta.
6. Parintii sa pastreze ordinea si curatenia in gradinita.
7. Parintii sa fie atenti la pastrarea obiectelor expuse in gradinita.
8. Parntii sa fie atenti sa nu-si lase copiii sa-si insuseasca jucarii sau alte obiecte din gradinita.
9. Parintii sa-si aduca copiii curati, ordonati si imbracati corespunzator.



### *Invitatie la...o farama de speranta*

*Speranța ca această revistă să ne întoarcă si pe noi puțin în copilărie...*

*Speranța ca în paginile ei să regăsim sufletul cristalin ca lacrima al copilului...*

*Speranța ca visul să se amestece discret cu poezia, fantezia, umorul...*

*Este o invitație la călătorie în ținuturile miraculoase ale copilăriei.*

*Povești trăite, povești imaginate vor releva momentele celor care trăiesc această minunată etapă de viață.*

*Deși, orice început e anevoios, să pătrundem totuși cu încredere în...*

### **LUMEA COPILARIEI FERICITE!**



## ***COPACUL FERICIRII***

Zambeste tuturor !  
Construieste un album de familie !  
Numara stelele ! Imita o persoana pe care o iubesti!  
Suna-ti amiciei ! Spune-i cuiva „Mi-e dor de tine!”  
Vorbeste cu Dumnezeu ! Redevino ....copilul de altadata !  
Sari coarda ! Uita cuvantul „ranchiuna” ! Spune „DA” !  
Tine-ti promisiunile ! Razi ! Cere ajutor ! Schimba-ti pieptanatura!  
Fugi ! .....Canta ! .....Aminteste-ti de o aniversare ! Ajuta un om nevoias !  
Termina un proiect ! Gandeste ! Iesi pentru a te distra ! Oferă-te voluntar !  
Daruieste-ti o baie cu spuma ! Fa cuiva o favoare ! Asculta cantecele greierilor !  
Viseaza cu ochii deschisi ! Inchide televizorul si vorbeste ! Fii amabil ! Da-ti voie sa gresesti ! Iarta ! Multumeste-i lui Dumnezeu pentru soare ! Demonstreaza-ti fericirea ! Fa un cadou ! Accepta un compliment ! Priveste o floare cu atentie ! Interzice-ti sa spui “Nu pot!”  
vreme de o zi ! Traieste-ti clipa ! Continua o traditie a familiei ! Incepe o alta zi ! Azi nu iti fa griji ! Practica curajul in lucrarile mici ! Ajuta un vecin la greu. Mangaie un copil care sufera ! Asculta un prieten ! Priveste fotografiile vechi ! Imagineaza-ti valurile marii !  
Joaca-te cu jucaria ta de plus ! Da-ti voie sa fii simpatic ! Saluta-ti primul noul vecin !  
Fa-l pe cineva sase simta bine-venit ! Promite cuiva ca il vei ajuta ! Convinge-te ca nu esti singur ! Lauda intreit o fapta buna ! Primeste in sufletul tau si in casa ta un catel de pe strada ! Hraneste-l ! Vorbeste-i ! Pastreaza-l !  
Sterge lacrimile de pe un obraz !  
Cumpara-ti o ciocolata !  
Imparte-o cu un pofticios ! Fii iar curios ! Descopera un lucru nou, ceva frumos, ceva interesant !  
Da-te in leagan !  
Citeste o poveste !  
Sa o povestesti unui copil ! Scrie o poezie !  
Daruieste-o „jumatatii” tale !  
Stai drept ! Sadeste un copac !  
Multumeste-le dragelor tale educatoare !  
Sadeste si tu un arbore al vietii in inima si sufletul cuiva !

## ***Asociatia de parinti “Razele diminetii” A Gradinitei P.P. NR.. 9***



**FONDATA IN ANUL 2009**

***Colectiul de cadre didactice si parintii multumeste pentru sprijinul acordat Asociatiei de Parinti „Razele Diminetii” si pentru colaborarea de pe parcursul intregului an scolar 2010 – 2011.***





## LEGILE COPILULUI

- ❖ **NU MĂ RĂSFĂȚA!** Știu foarte bine că nu mi se cuvine tot ceea ce îți cer...dar te încerc totuși!
- ❖ **NU-ȚI FIE TEAMĂ SĂ FII FERM CU MINE!** Eu prefer așa.Asta mă așează la locul meu.
- ❖ **NU FOLOSI FORȚA CU MINE!** Asta mă obișnuiește cu ideea că numai puterea contează. Voi răspunde mult mai bine dacă sunt condus.
- ❖ **NU FI INCONSECVENT!** Asta mă pune în încurcătură și mă face să încerc să scap nepedepsit, indiferent ce aș face.
- ❖ **NU-MI FACE PROMISIUNI!** S-ar putea să nu le poți ține! Asta mă va face să-mi pierd încrederea în tine.
- ❖ **NU MĂ FACE SĂ MĂ SIMT MAI MIC DECÂT SUNT!** Voi încerca să-ți demonstrez contrariul purtându-mă ca o “persoană importantă”.
- ❖ **NU MĂ CORECTA ÎN PUBLIC!** Voi fi mult mai blând, mai sensibil, dacă-mi vei vorbi blând, între patru ochi.
- ❖ **NU ÎNCERCA SĂ-MI ȚII PREDICI!** Vei fi surprins să constai cât de bine știi ce e bine și ce e rău.
- ❖ **NU MĂ CICĂLI!** Dacă o faci, va trebui să mă protejez prin a părea surd.
- ❖ **NU MĂ PEDEPSI PREA TARE!** Mă sperii ușor și atunci spun minciuni.
- ❖ **NU MĂ RESPINGE CÂND PUN ÎNTREBĂRI CINSTITE!** Dacă o faci, vei constata că nu te mai întreb și îmi caut informațiile în altă parte.
- ❖ **NU TE TEME CĂ PETRECEM PREA PUȚIN TIMP ÎMPREUNĂ!** Ceea ce contează este cum îl petrecem.
- ❖ **POARTĂ-TE CU MINE CUM TE PORȚI CU PRIETENII TĂI!** Atunci voi deveni și eu prietenul tău.

### Ține minte:

- ❖ **INVĂȚ MULT MAI MULT DE LA UN MODEL DECÂT DE LA UN CRITIC! ȘI... ÎN AFARĂ DE ASTA, TE IUBESC FOARTE MULT...**
- ❖ **...TE ROG, IUBEȘTE-MĂ ȘI TU LA FEL!**



*La multi ani in 2011!*

*Cei mici au pornit cu sorcova si plugusorul.*



*Si au urat tuturor Sanatate si Un An Nou mai bun!!*






*Am descoperit frumoasele poezii ale celui mai mare poet roman, Mihai Eminescu!*



*Ziua de 24 ianuarie ne aduna an de an pe toti, intr-o hora mare...*



*Prescolarii din gradinita noastra, parintii si musafirii pot admira la „coltul etno” obiecte traditionale romanesti care au. Acest „mic muzeu” este zilnic admirat de copilasii si nu numai. Le multumim tuturor celor care ne-au ajutat sa avem si noi inca un loc demn de a fi vazut!*



*Sa îi ajutam pe copii sa invete sa iubeasca istoria si traditiile poporului nostru!*





*Fiecare carte este unica!*



*Adio gradinita!*

*Pe ritm de dans spaniol grupa pregatitoare alaturi de Ed. Supuran Gabriela isi iau adio de la gradinita!*



*Bucuriile anotimpului alb*

*Iata ca si in curtea gradinitei s-a asternut ca un covor alb, care ne-a adus o bucurie de nedescris, dar care se poate citi din imaginile de mai jos ....*



*In fiecare zi noi invatam, ne jucam, ne distram si ne bucuram atunci cand avem oportunitatea de a fi, chiar si pentru cateva momente, in pielea unui personaj.*







*Si chiar daca am crescut, copilăria ne mai urmărește încă!  
Copilăria este un lucru minunat!*



*Noi am fost foarte încântați când am fost la hipodrom.*



*În călătorie cu trenul!*



*Încă de la grădiniță suntem fascinați de lumea minunată a poveștilor! Noi încercăm să descifrăm tainele ce se ascund în cărți!*





*Ce poate fi mai frumos decât un copil!*



*In vizita la Muzeu:*



*In excursie:*



## *1 Martie Legenda mărțișorului*

*La marginea unui sat trăiau într-o colibă sărăcăcioasă o femeie cu fiica ei. Ca să câștige pâinea de zi cu zi și câțiva bănuți, femeia se îndeletnicea cu torsul lânii pentru oamenii din sat. Dar tot ce câștiga dădea pe*

*doctorii pentru fata ei care era tare bolnavă. Într-o zi, pe când torcea și plângea de mila fiicei sale, femeia văzu o caleașcă de foc trecând cu iuțeală dinspre pădure spre sat. Era Crăiasa Primăvară care, auzind-o, s-a oprit și a întrebat-o de ce este așa de necăjită. Aflând de boala copilei, Crăiasa a zis:*

- Ține caierul acesta de foc și toarce-l firicel subțire, apoi leagă o fundiță și prinde-o de pieptul copilei. Puterile mele o vor trezi la viață, așa cum se trezește la viață întreaga natură după trecerea mea.*

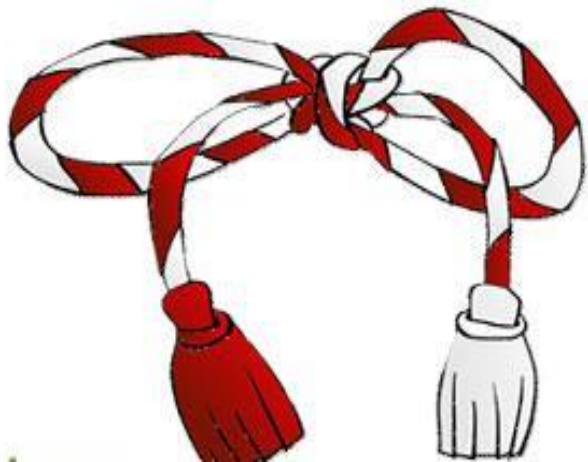
*Femeia mulțumi și se apucă de lucru. Dar caierul îi ardea degetele și-i era cu neputință să răsucescă un firicel cât de mic. Începu să plângă cu lacrimi grele și aproape că nu băgă de seamă când o altă caleașcă de zăpadă se opri în dreptul colibeii. Era Crăiasa Iarnă, care dispărea cu iuțeală dinspre sat spre pădure și care, auzind necazul femeii, zise:*

*Ține caierul acesta de zăpadă. Răcoarea lui va potoli fierbințeala celui de foc. Răsuces-te-le*



- laolaltă, poate așa îți pot fi de folos și eu.

Femeia mulțumi din tot sufletul și se puse pe tors. Torcea laolaltă fir roșu de foc cu fir alb de zăpadă și astfel isprăvi de tors cele două caiere. Iar după ce duse la capăt lucrul, legă o fundiță de pieptul fetiței. Aceasta îndată prinse putere și culoare în obrăjori, sări din pat și-și îmbrățișă cu drag mama. De atunci, în fiecare prag de primăvară, femeia împletea fundițe alb-roșii, împărțindu-le oamenilor din sat, să le aducă sănătate și bucurii.



*Participam la concursuri, cu diplome de excelență:*



**1 Junie**

*Fiecare educatoare din gradinița noastră încerca să aducă stropi de fericire pe fețele prescolarilor din toate grupele! Fericirea lor o vom împărtăși alături de dumnăvoastră!*





*Concursul de dans popular romanesc organizat la Lipau:  
grupa mare pregatitoare indrumate de catre ed. Toc Lucia si Viziteu  
Loredana*



*Distracția de la sfârșitul concursului de dans!*



*Grădinița noastră participă la concursuri naționale, internaționale, etc.*



*Și nu ar fi sărbătoarea Primăverii dacă cei mici nu ar confecționa  
cu mâinile lor marțișoare pentru ființele cele mai dragi lor!*





## *Martisoare din hartie sau cadouri de Dragobete*

Din hartia pliata vom crea ciucurasi pentru martisoare. In loc sa legam doua cate doua evantaietele, le prindem pe fiecare cu ata rosie sau alba 1. Obtinem astfel un ciucuras de hartie alb. La fel procedam si cu hartia rosie. Si martisoarele din hartie sunt gata 2 si 3. Si daca tot am capatat experienta si astazi este Dragobete, copiii mai mari pot realiza chiar si personaje pornind de la aceeasi tehnica de facut martisoare. Putem confectiona din hartie pliata o fetita alba si un baietel rosu (sau invers, cum va place) care vor face o pereche potrivita de 1 Martie. Sunt martisoare de hartie realizate de copii care vor incanta sufletul celor ce le vor primi. In plus fata de hartia pliata si sarmulita de hartie veti mai avea nevoie de scobitori sau bete de lemn subtiri (precum cele folosite la frigarui)4. Daca folositi bete de scobitoare trebuie sa folositi sferturi de coala A 4. Veti mai avea nevoie de mici buline rosii sau albe pentru a realiza fata figurinelor.Si martisoarea sunt gata! 5



*Gradinita noastra se poate mandri ca poate sa prezinte si dansul german la orice concurs! Ed. Toma Eva*



*Dansul maghiar in gradinita noastra Ed. Bathori Ivette si Keizer Maria*





### *Micii actori si micii dansatori pe scena*

*A fi actor chiar si pentru putin timp este minunat! Grupa mica a participat la concursul Micii actori pe scena, iar noi ne mandrim cu ei.  
Ed. Marius Mihaela*



*Si cei mici pot fi actori! Nu-i asa?*



*Pe un verde peticel, Azi voi face un ghiocel.  
Semn de carte, gând curat pentru mama mea lucrat.  
Și în zi de sărbătoare lâng-un ghiocel de floare,  
Cu-acest dar frumos cusut mă aplec și o sărut!*



*Multumesc fiindca existi!*

*La  
Multi  
ani,  
mamico!*



## *Mama mea e numai una*

*Realizeaza cu ajutorul creioanei colorate chipul mamei tale!*



## *Pagina parintilor:*

### *Pasca*

*In fiecare an sarbatorim Pastele, iar la fiecare masa nu lipseste pasca!  
Bunica ne-a trimis o reteta pe care o puteti incerca cu fii sau fiucele dv.  
acasa. Spor la treaba!*



### *Pasca - Reteta de la Bunica*

- 1 kg de făina;*
- 3 oua;*
- un cub de drojdie;*
- o cana de lapte;*
- o cana de apa;*
- o canita de ulei;*
- coaja de la o lamaie;*
- 200 gr de zahar.*

*Intr-un lighean se pune făina, 2 oua (de găina de casa ca să iasă pasca galbena), canita de ulei, coaja rasă de la lamaie, zaharul, apa și laptele cald în care s-a dizolvat în prealabil drojdia. Se amestecă, dacă simțiți că aluatul este prea tare mai adăugați apă nu lapte pentru că laptele îngreunează aluatul și lăsați la dospit.*

*Din această compoziție ies 2 pascute, așa că după ce a dospit aluatul împărțiți-l în două forme, faceți ceva modele pe deasupra, ungeți cu un ou și lăsați încă pentru 30 min la dospit după care bagați la cuptor la foc mediu.*



### *Pagina copiilor:*

#### *Cosulet cu oua impletit din ata*


Materiale necesare:

- o bucată de polistiren
- scobitori
- un ghem cu ață
- o fâșie de carton
- câteva ace cu gămălie

Pentru început, se potrivește bucata de polistiren pe dimensiunile dorite ale coșulețului. Se înfig scobitorile, la 2-3 cm una de cealaltă și începe împletirea. Ața este învărtită complet în jurul scobitorii, nu trece printre ele ca la jaloane. Se repetă operațiunea până se ajunge sus. Se "rotunjesc" cu un cuțit și suportul, tăind pe lângă scobitori. Pentru maner, se taie o bandă de carton, pe care se bobinează ața cu grijă, fir lângă fir, până este acoperită în întregime. Apoi, cu ajutorul acelor cu gămălie, este adăugat mânerul. După prinderea lui se bobinează ața peste întreg suportul, ca în imagine. Este bine să urmeze și în partea de sus încă 2-3 fire de ață printre scobitori, care să acopere și mânerul. La final am adăugat puțină hârtie creponată tocată, și câteva ouă mici de ciocolată, din rezerva pregătită de Iepuraș.



1



2



3



4

*Paste fericit!!*

*„A înțelege natura înseamna a înțelege viitorul, iar a face ceva pentru salvarea naturii, atât de amenintata azi, înseamna a contribui la fericirea omenirii” ( Eugen Popa)*

*Tubind natura, te vei iubi si pe tine insuti!*



*Prescolarii gradinitei noastre invata sa aiba grija de natura!*



*Dragostea fata de frumusetea si mirosul placut al florilor ne indeamna sa muncim cu drag!*







*Invatati sa protejati mediul in care traiti!*



*Invatam sa reciclam! Doamnele educatoare ne invata cum sa reciclam deseurile!*



*Iata ce iscusiti suntem!*



*Acesta este o parte din rodul muncii noastre:*



*Facem pasca pentru masa de Sfintele Sarbatori de Paste!*





coca si zahar.Ca si Mos Craciun, si iepurasul de Paste, sau “Oschter Haws” cum mai este numit, este asteptat de copiii de toate varstele cu mare bucurie si emotie, fiind considerat una dintre marile placeri ale copilăriei. Se spune ca daca copiii au fost cuminti de-a lungul anului, iepurasul darnic le va aduce in ziua de Paste oua de ciocolata, iepurasi de ciocolata si multe alte dulciuri numai de el facute.Traditia spune ca cei mici trebuie sa construiasca un ciub sau un cosulet intr-un loc ferit de privirile celor mari undeva in casa sau in gradina, in care iepurasul sa depuna darurile bine-meritate de catre copiii cuminti.Unele povesti amintesc ca sarbatoarea Pastelui (“Easter” in engleza) si-a luat numele de la zeita Anglo- Saxona Eostre, care avea ca animal de companie un iepure. Este impresionant, dar acest iepuras al zeitei Eostre a facut primul ou colorat. Pornind de la aceasta legenda, americanii au inventat jocul “ascunsului oulaor” si “vanatoarea de oua”.Fiecare popor are o alta viziune referitor la iepuras, dar pana la urma el este doar un mit care nu trebuie uitat, mai ales de catre copii.



*Fie ca lumina Invierii sa va calauzeasca pasii...  
De la mic la mare ne pregatim sa luam lumina sfanta de Paste!*



*Parada grupei mari pregatitoare – costume realizate de catre parintii grupei*



*Cu blana, pene, carapace... Ori ca sunt marine, terestre, carnivore sau erbivore, se stie: Pamantul nu ar mai fi asa cum este fara multitudinea de specii animale care populeaza toate continentele .  
Va rugam sa le protejati!*





*Hristos a inviat!*



### *Povestea iepurasului de Paste*

*Cand primavara se apropie, fiecare dintre noi asteapta cu nerabdare Sarbatoarea Sfanta a Invierii Domnului. Dar mai ales cand avem copii, Pastele nu este complet daca nu mentionam si despre iepurasul de Paste. Iepurasul de Paste este un personaj de poveste despre care se spune ca aduce oua vopsite si dulciuri copiilor in Sfanta zi de Paste. Cand primavara se apropie, fiecare dintre noi asteapta cu nerabdare Sarbatoarea Sfanta a Invierii Domnului. Dar mai ales cand avem copii, Pastele nu este complet daca nu mentionam si despre iepurasul de Paste. Iepurasul de Paste este un personaj de poveste despre care se spune ca aduce oua vopsite si dulciuri copiilor in Sfanta zi de Paste. Traditia iepurasului de Paste este un ritual pagan, care nu are nicio legatura cu sarbatoarea Mortii si Invierii lui Iisus Hristos. In realitate, iepurasul reprezinta simbolul fertilitatii si al naturii care se trezeste la viata odata cu venirea primaverii. Legenda iepurasului, ca un simbol al Pastelui, a fost pentru prima data mentionata in Germania, avandu-si originea probabil in traditia populara precrestina. Primii care au facut dulciuri in forma de iepurasi au fost germanii, iar primele astfel de dulciuri inventate erau facute din*